

## STILO-CAN STERNAL CRISTA ILIAC ASPİRASYON İĞNESİ

### İLİAK CREST / STERNAL ASPİRASYON PROSEDÜRÜ

**Kullanmadan önce paketin steril olup olmadığı kontrol edilir. Açık ve tahrip olmuş ambalajlı ürünün sterilitesi bozulmuştur, kullanılamaz. Hasta, işlem için hazırlanır ve işlem süresince hastanın uygun pozisyonda kalması sağlanır.**

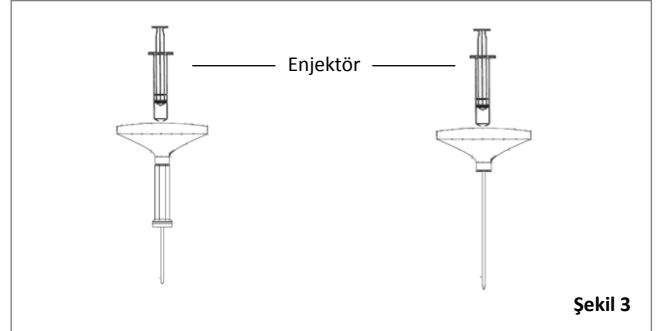
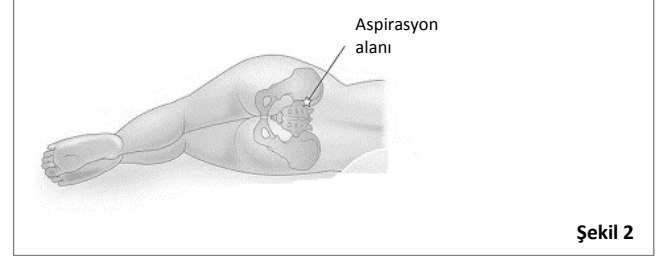
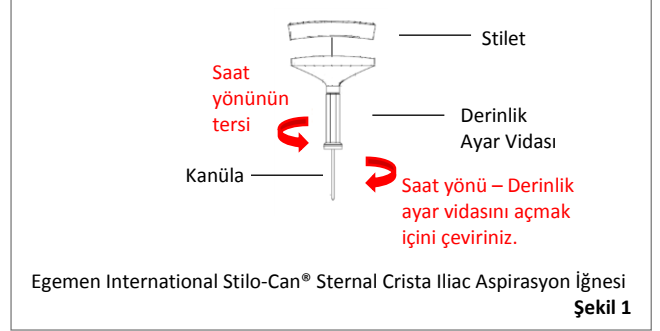
1. Paket, hijyenik şartlara uygun ortamda açılır.
2. İğne kontrol edilerek hiçbir şekilde hasar görmemiş olduğundan emin olunur. Plastik koruyucu uç çıkartılır. Herhangi bir hasar varsa onarmaya çalışılmaz.
3. Aspirasyon yapılacak alandaki kıyafetler tamamen çıkartılır. Aspirasyon yapılacak bölge örtü ve aseptik teknik uygulanarak steril edilir(Şekil 2 – Şekil 4).
4. Steril gazlı bez üzerine povidone-iod(veya cilt dezenfeksiyonu için kullanılacak dezenfektan) döküldükten sonra Aspirasyon yeri merkezde olacak şekilde, genişleyen daireler çizerek periferde doğru cilt temizlenir.
5. Aspirasyon yapılacak alan steril delikli örtü ile örtülür, steril eldiven giyilir ve işlem alanı doktor tarafından üzerine povidone-iod dökülmüş alan steril gazlı bez ile 2 kez daha silinir. İki silme arasında 20 sn beklenir.
6. Aspirasyon yapılacak alana lokal anestezi uygulanır.
7. Aspirasyon yapılacak alana neşter ile deri insizyonu yapılır.
8. Derinlik ayar vidası işleme göre ayarlanabilmektedir.

**Sternal Aspirasyon işlemlerinde derinlik ayar vidası girişim yapılan alanda derinlik kontrolü sağlamak amacıyla kullanılır. Derinlik ayar vidasını Şekil 1'deki gibi ok yönünde-saat yönünde hareket ettirebilirsiniz.**

9. Numune alınacak yerden hastaya girilir, iğne yüzeye dik tutulur. Hafif basınç uygulanır, dirençle karşılaşıldığında kemik dokusuna ulaşılmıştır. Kemik iliğine girmek için daha güçlü bastırıp yavaşça saat yönünde ve saat yönünün tersi yönde hareket ettirilir. İlik boşluğuna giriş genellikle dirençteki düşüşle anlaşılır.
10. İğnenin stileti çıkartılarak, luer lock enjektör takılır. Luer lock enjektörün iyi oturmasına ve sabitlenmesine dikkat edilir(Şekil 3).
11. Enjektör takılırken iğnenin yerinden oynatılmamasına dikkat edilir.
12. İstenilen miktarda kemik iliği enjektörün içine aspire edilir.
13. İşlem bitince yavaşça çevrilerek hastadan çıkartılır.
14. İşlem sona erdikten sonra iğne ve şırınga tıbbi atık kurallarına uygun olarak imha edilir.

### STILO-CAN STERNAL CRISTA ILIAC ASPİRASYON İĞNELERİ MODEL LİSTESİ:

Referans Kodu	Ürün Tanımı
SC1440	Sternal Crista Iliac Aspirasyon İğnesi, 14Gx40mm
SC1540	Sternal Crista Iliac Aspirasyon İğnesi, 15Gx40mm
SC1640	Sternal Crista Iliac Aspirasyon İğnesi, 16Gx40mm
SC1840	Sternal Crista Iliac Aspirasyon İğnesi, 18Gx40mm



## STILO-CAN STERNAL CRISTA ILIAC ASPIRASYON İĞNESİ

### ENDİKASYONLAR:

- Kemik iliğinden örnek almak amacıyla kullanılır.

### KONTRAENDİKASYONLAR:

- Kanama bozuklukları.
- Uygulama alanında aktif cilt veya yumuşak doku enfeksiyonu bulunması.
- Trombositopeni (Düşük trombosit sayısı).
- Pıhtılaşma önleyici ilaç kullanan hastalar.

### RİSKLER:

- Aşırı kanama
- Enfeksiyon
- Biyopsi yerinde uzun süreli rahatsızlık
- Sternal aspirasyon esnasında göğüs kemiğinin penetrasyonu kalp veya akciğer problemlerine neden olabilir.

### YAN ETKİLER:

- Morarma
- Biyopsi yerinde rahatsızlık

### UYARILAR:

- Bu tıbbi cihazda, uygulama ve uygulama sonrasındaki müdahaleler, **konusunda uzman olan doktorlar** tarafından yapılmalıdır.
- Etilen oksit ile steril edilmiştir.
- İğne ölçüsünü ve son kullanma tarihini kontrol ediniz.
- Yırtılmış ve patlamış ambalajları kullanmayınız. Steril değildir.
- Serin, kuru, tozsuz ortamlarda saklayınız.
- Kanülaya uygulama sırasında aşırı kuvvet uygulanması durumunda bükülebilir veya kırılabilir.
- Cihaza ilişkin herhangi bir ciddi vaka oluşması durumunda imalatçıya ve yetkili otoriteye raporlanması gerekmektedir.
- Kullandıktan sonra cihazı tıbbi atık kurallarına göre imha ediniz.
- İşlem esnasında teknik prosedür dışında bir uygulama yapmayınız.
- Bu cihazı sadece belirtilen amaç için kullanınız.
- Bu medikal cihaz tek kullanımlıktır. Tekrar kullanılması veya orijinal ambalaj açıldıktan sonra tekrar steril edilmesi tehlikelidir, çapraz kontaminasyon, enfeksiyon ve travmaya neden olabilir.

**NOT: Bu kılavuzda ve diğer Egemen International® (TMT Tıbbi Medikal Malz. San. Tic. Aş.) kaynaklarında yazılı talimatlar herhangi bir medikal veya cerrahi tekniği tanımlamak veya önermek amacı taşımaz. Gerecin kullanımı hekimin kendi klinik eğitimine ve sorumluluğuna dayanmaktadır.**

### SEMBOLLER:



Etilen oksit kullanılarak steril edilmiştir.



Kuru tutunuz.



Tekrar kullanmayınız.



Nem sınırlaması



Ambalajı hasar görmüşse kullanmayınız.



Parti kodu



Son kullanma tarihi



Yeniden sterilize edilemez.



Üretim tarihi



Pirojenik olmayan



Sıcaklık sınırlaması.



Güneşten uzak tutunuz.



(e IFU) kullanma talimatına başvurun  
www.egemen.com.tr



## KULLANMA TALİMATI



### STILO-CAN STERNAL CRISTA ILIAC ASPIRASYON İĞNESİ



İmalatçı Adresi: TMT TIBBİ MEDİKAL MALZ. SAN. TİC. AŞ Fatih Mah.1188 Sok.No14 PK 35414 Sarnıç, Gaziemir İzmir /TÜRKİYE  
Sterilizasyon adresi: Fatih Mah.1188 Sok. No:14 PK:35414 Sarnıç / Gaziemir / İzmir/TÜRKİYE  
Depo adresi: Fatih Mah. 1188 Sok. No: 12/A PK:35414 Sarnıç / Gaziemir / İzmir/TÜRKİYE



**Emergo Europe:** Prinsessegracht 20, 2514 AP,  
The Hague, The Netherlands.